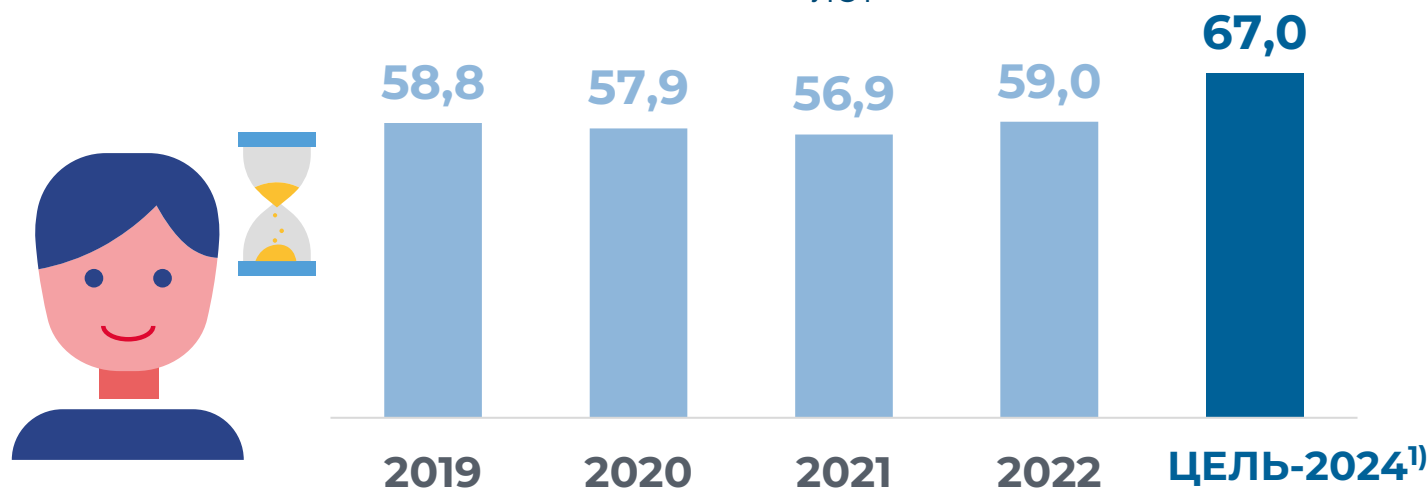
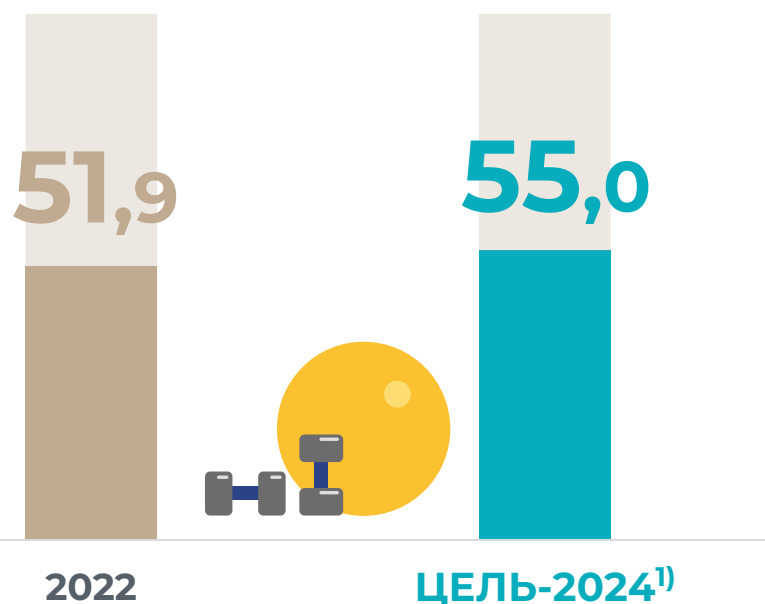


Показатели национального проекта «Демография» по Челябинской области за 2022 год


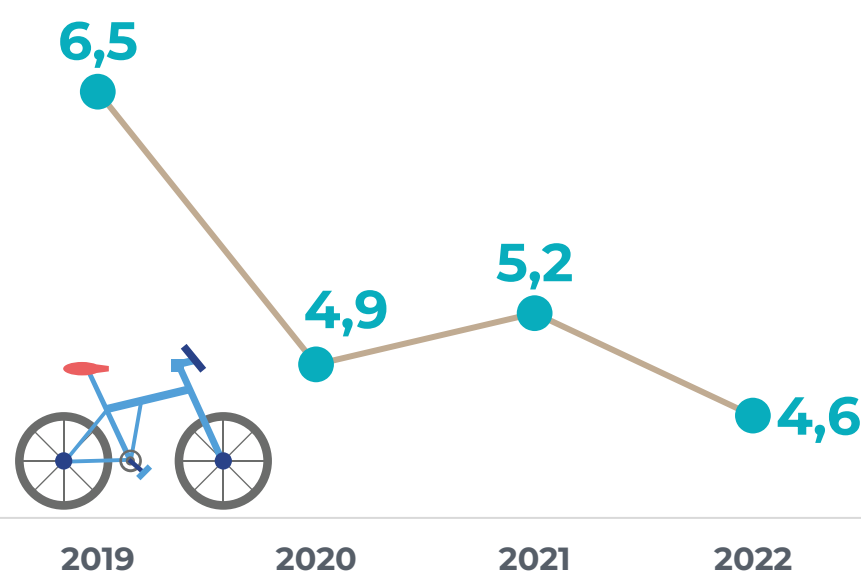
ОЖИДАЕМАЯ ПРОДОЛЖИТЕЛЬНОСТЬ ЗДОРОВОЙ ЖИЗНИ НАСЕЛЕНИЯ ЧЕЛЯБИНСКОЙ ОБЛАСТИ, лет



ДОЛЯ ГРАЖДАН, СИСТЕМАТИЧЕСКИ ЗАНИМАЮЩИХСЯ ФИЗИЧЕСКОЙ КУЛЬТУРОЙ И СПОРТОМ, %

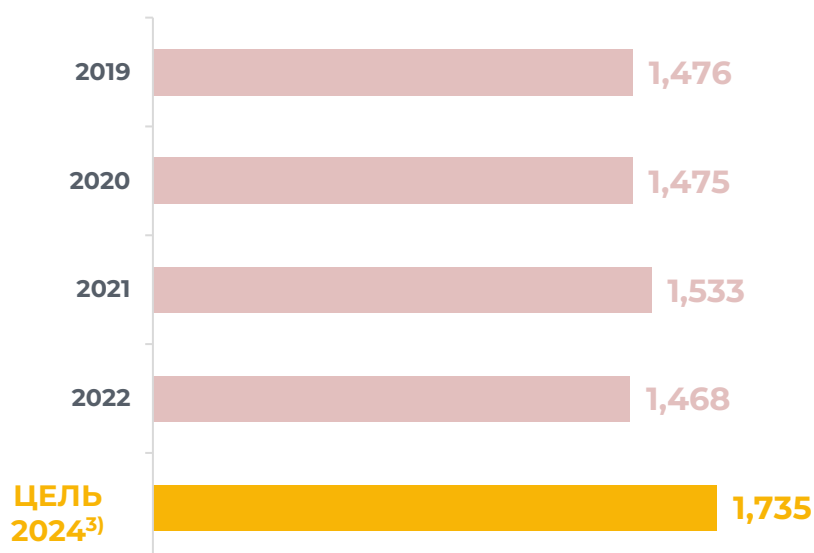


ДОЛЯ ГРАЖДАН, ВЕДУЩИХ ЗДОРОВЫЙ ОБРАЗ ЖИЗНИ²⁾, %



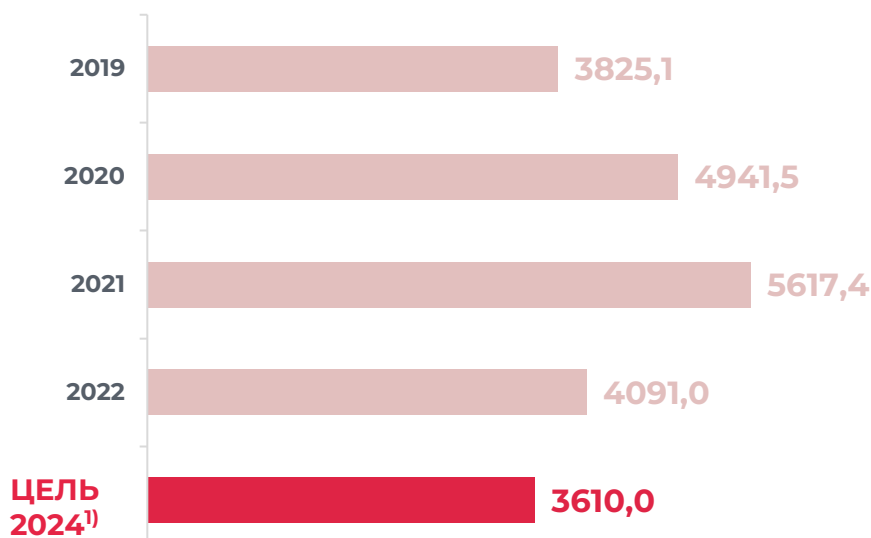
СУММАРНЫЙ КОЭФФИЦИЕНТ РОЖДАЕМОСТИ,

число детей на 1 женщину



СМЕРТНОСТЬ НАСЕЛЕНИЯ СТАРШЕ ТРУДОСПОСОБНОГО ВОЗРАСТА⁴⁾,

на 100 000 человек населения соответствующего возраста



¹⁾ Источник: Паспорт национального проекта «Демография», утвержденный президиумом Совета при Президенте Российской Федерации по стратегическому развитию и национальным проектам (Протокол от 24 декабря 2018 г. №16).

²⁾ По итогам Выборочного федерального статистического наблюдения состояния здоровья населения.

³⁾ Источник: Постановление Правительства Челябинской области от 11 декабря 2020 г. № 675-П (ред. от 17.07.2023) «О государственной программе Челябинской области «Развитие здравоохранения Челябинской области»».

⁴⁾ К населению старше трудоспособного возраста отнесены мужчины в возрасте 62 года и старше, женщины в возрасте 57 лет и старше.